

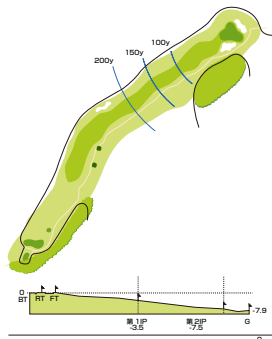
# OUT COURSE

## Hole1

Par	5		
Back1 黒	512Y	Regular 白	483Y
Front1 金	456Y	HDCP	9



1 打目、2 打目とも正確なショットが要求されるホール。左サイドはフェンス内側 OB 杭がグリーンまで続くので注意。比較的パーの取りやすいホール。



## Hole2

Par	4		
Back1 黒	378Y	Regular 白	351Y
Front1 金	337Y	HDCP	3



ティショットは、安全に正面やや右サイド狙いでいきたい。左はグリーン奥まで OB。グリーンは奥から速いので手前から攻めたい。

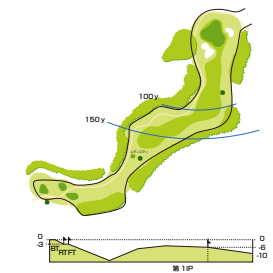


## Hole3

Par	4		
Back1 黒	352Y	Regular 白	321Y
Front1 金	231Y	HDCP	15



左ドッグレッグのプレッシャーのかかるホール。ティショットは正面の木が狙い目。グリーン手前左の深いバンカーに注意したい。左サイドはグリーン奥まで OB。

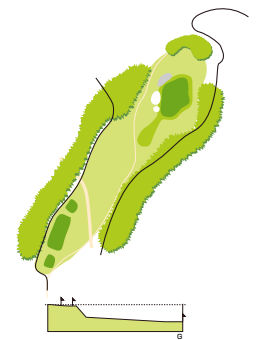


## Hole4

Par	3		
Back1 黒	171Y	Regular 白	144Y
Front1 金	125Y	HDCP	7



左右林に囲まれているため、風向きを見極めしっかりとしたキャリーボールで攻めるのがポイント。

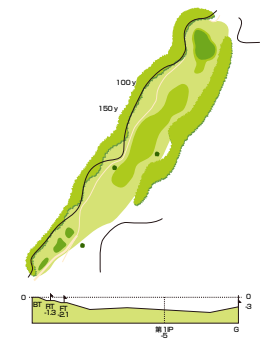


## Hole5

Par	4		
Back1 黒	375Y	Regular 白	318Y
Front1 金	288Y	HDCP	1



安全なティショットこそが攻略の鍵。切れ味の鋭いアイアンショットでグリーン上にビタリと止めたい。左サイド林はグリーンまで OB。

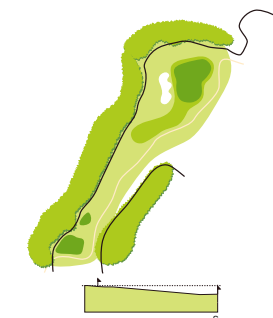


## Hole6

Par	3		
Back1 黒	169Y	Regular 白	146Y
Front1 金	137Y	HDCP	13



難易度はあまり高くないがグリーン奥が抜けているので距離感がつかみにくい。グリーン左手前に大きなガードバンカー有り。

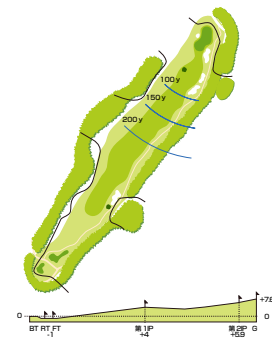


## Hole7

Par	5		
Back1 黒	482Y	Regular 白	455Y
Front1 金	380Y	HDCP	5



OUT では最も方向性が求められるホール。左サイドの OB に気をつけ、常にフェアウェイキープで挑戦したい。

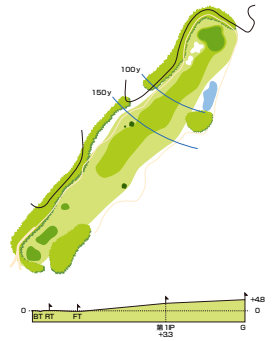


## Hole8

Par	4		
Back1 黒	386Y	Regular 白	347Y
Front1 金	308Y	HDCP	17



広々としたフェアウェイで思い切りスイングできるホール。グリーン左手前の2つのバンカーに注意し、やや右から狙っていきたい。

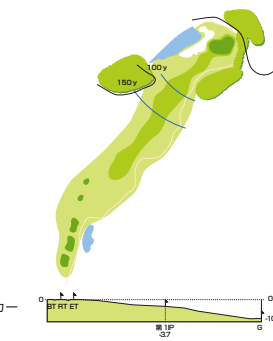


## Hole9

Par	4		
Back1 黒	424Y	Regular 白	367Y
Front1 金	329Y	HDCP	11



距離のあるパー4。豪快なティショットで攻めたいがラフに入れないように注意。グリーン左に大きなバンカーと池があるので2 打目は方向性重視。

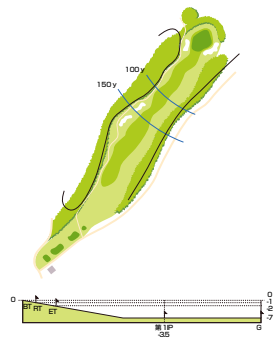


## Hole10

Par	4	
Back1 黒	410Y	Regular 白 358Y
Front1 金	340Y	HDCP 16



両サイドの木のプレッシャーに負けないティショットでフェアウェイをキープしたい。花道も広く、グリーンは手前から攻めていきたい。

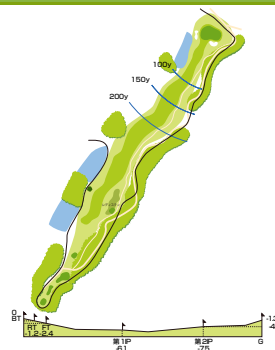


## Hole11

Par	5	
Back1 黒	585Y	Regular 白 527Y
Front1 金	482Y	HDCP 4



タフなパー5。2打目は軽い打ち上げて大きなキャリーボールが必要。グリーン手前左は池、右はバンカーで要注意。

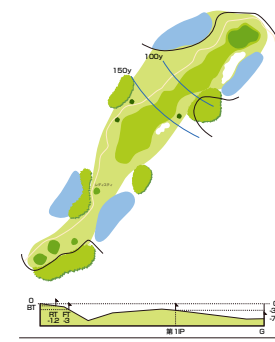


## Hole12

Par	4	
Back1 黒	401Y	Regular 白 355Y
Front1 金	270Y	HDCP 10



ティショットは両サイドが受けているのでびのびと打てるホール。2打目は無理のないクラブで方向性重視。

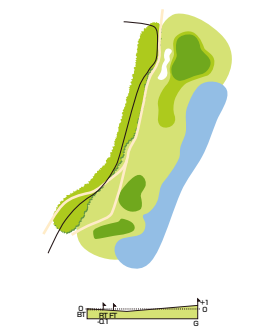


## Hole13

Par	3	
Back1 黒	180Y	Regular 白 145Y
Front1 金	124Y	HDCP 14



右サイドの池とグリーン左のバンカーを避け、正確なショットでワンオンを果たしたい。

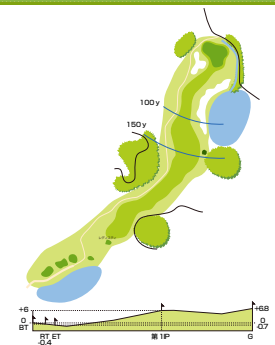


## Hole14

Par	4	
Back1 黒	425Y	Regular 白 382Y
Front1 金	363Y	HDCP 2



打ち上げの左ドッグレッグホール。2打目地点からグリーンまで右サイドはバンカーと池が続いているスリリングなホール。

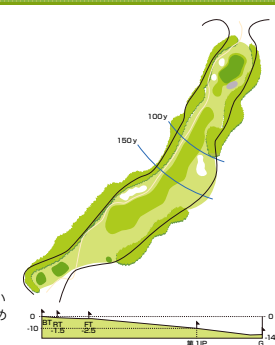


## Hole15

Par	4	
Back1 黒	346Y	Regular 白 322Y
Front1 金	288Y	HDCP 8



距離はないが戦略性の高いパー4。2打目地点から軽い打ち下ろしなので両サイドのOBに注意して慎重に攻めていきたい。

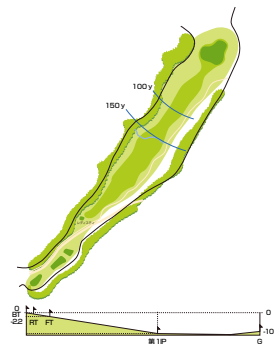


## Hole16

Par	4	
Back1 黒	426Y	Regular 白 380Y
Front1 金	358Y	HDCP 6



グリーンから残り150Y付近にクリークがあるので、2打目地点をイメージしたティショットで攻めていきたい。グリーン右サイド奥に外すと寄せワンは厳しい。

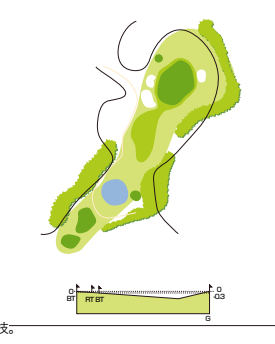


## Hole17

Par	3	
Back1 黒	168Y	Regular 白 142Y
Front1 金	107Y	HDCP 18



アンジュレーションのあるグリーンだが、距離感もつかみやすいパー3。ピンポジションがセンターより後方の場合、手前からでも距離を残すとツッパットで納めるのは至難の技。



## Hole18

Par	5	
Back1 黒	531Y	Regular 白 500Y
Front1 金	474Y	HDCP 12



ティショットは正面鉄塔狙い。左サイドの林、右サイドグリーン手前の池に注意して組み立てれば比較的やさしく、楽しさも十分味わえるホールです。

